



Thomas Ott / TU Darmstadt

WILLKOMMEN AN DER TU DARMSTADT WICHTIGES NACH DER ANKUNFT

Überblick:

Einschreiben an der Universität

Erste Schritte in Darmstadt

Aufenthaltstitel

Kontakt



TECHNISCHE
UNIVERSITÄT
DARMSTADT



TU DARMSTADT
INTERNATIONAL
STUDENT SERVICES

INTERNATIONAL
STUDENT SERVICES

TECHNISCHE
UNIVERSITÄT
DARMSTADT

DEZERNAT VIII
INTERNATIONALES

REFERAT VIII B
WILLKOMMEN UND
WOHNEN

E-MAIL
ISS@ZV.TU-DARMSTADT.DE

Informationen über Bildrechte

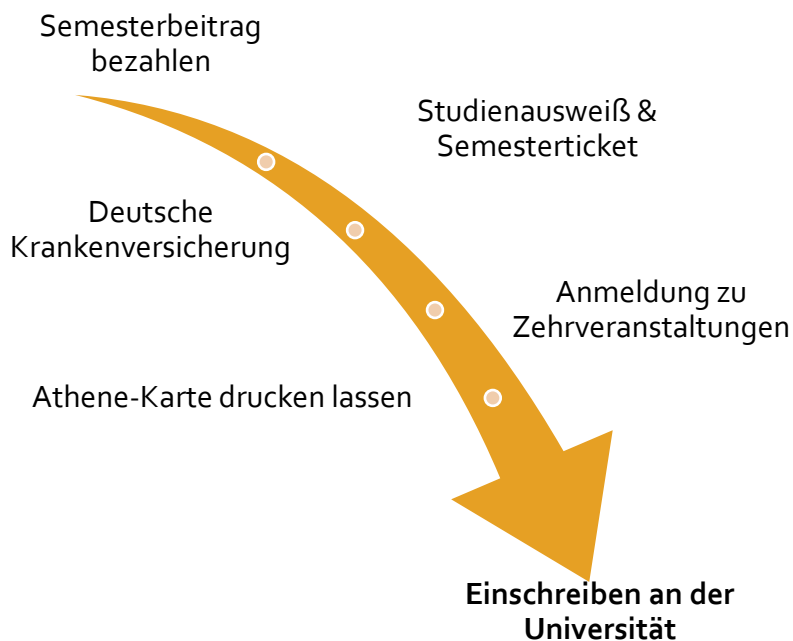
Die Veranstaltungen unserer Orientierungswochen werden fotografisch dokumentiert. Der International Student Service wird die Aufnahmen gegebenenfalls für seine Informations- und Öffentlichkeitsarbeit nutzen. Falls du nicht möchtest, dass wir Aufnahmen verwenden, auf denen du klar erkennbar bist, bitten wir dich um eine Rückmeldung.

CORONA INFORMATIONEN

COVID-19 GESUNDHEITS- UND SICHERHEITSMÄßNAHMEN

Bitte informiere dich vor dem Besuch einer Einrichtung über die aktuellen Maßnahmen zum Gesundheitsschutz. Weitere Informationen über die Situation von Covid-19 in Deutschland findest du über den folgenden Link: <https://www.zusammengegencorona.de>

EINSCHREIBUNG AN DER UNIVERSITÄT



SEMESTERBEITRAG BEZAHLEN

- Austauschstudierende

- Das Referat Internationale Beziehung und Mobilität schickt dir vor deiner Ankunft eine E-Mail, in der du deine Bewerbungsnummer und Informationen darüber, wie du die Überweisung tätigen kannst, findest.

- Alle anderen internationalen Studierenden

- Nach deiner Zulassung an der TU Darmstadt erhältst du von Zulassung International ein Schreiben mit weiteren Informationen zur Durchführung des Immatrikulationsverfahrens.
- Bei Fragen zum Immatrikulationsverfahren wende dich bitte direkt an Zulassung International (international.admission@zv.tu-darmstadt.de).
- Der Semesterbeitrag ist jedes Semester zu zahlen. Informiere dich bitte rechtzeitig über die aktuellen Gebühren, da sich diese semesterweise ändern können.
- Weitere Informationen über den Semesterbeitrag und wie er sich zusammensetzt findest du hier: [Semesterbeitrag](#)

- Zahlung des Semesterbeitrags

- Als Studienanfänger*in wirst du bei der Immatrikulation über den zu zahlenden Semesterbeitrag informiert. Dieser kann auf zwei Wegen gezahlt werden:
 - **Überweisung:** Du kannst den Semesterbeitrag von deinem Heimatland aus mit deinem Bankkonto, über Western Union oder Transfer Wise überweisen (kostenlose Handy-App).
Achte auf Wechselkurse und Gebühren, der eingehende Betrag muss **exakt** stimmen!
 - **Barzahlung:** Du kannst auch zur Volksbank (Hügelstraße 8-20, 64283 Darmstadt) in der Innenstadt gehen und den Betrag nach deiner Ankunft bar überweisen. Bitte beachte, dass für diese Transaktion fällt eine Gebühr von 15€ an.

- Weitere Informationen

- Bitte stelle sicher, dass die Bewerbungsnummer in der Referenz der Überweisung ohne zusätzliche Zeichen oder Leerzeichen eingetragen ist (z.B. BW12345).
- Je früher du diese Überweisung tätigst, desto früher bekommst du deinen Studienausweis und dein Semesterticket.
- Weitere Informationen darüber, welche Städte im Semesterticket enthalten sind, findest du hier: [Semesterticket](#)

STUDIENAUSWEIS & SEMESTERTICKET

- Austauschstudierende

- Dein*e Austauschkoordinator*in von Internationale Beziehung und Mobilität wird sich bei dir per E-Mail melden, sobald dein Ausweis abgeholt werden kann.
- Aufgrund der derzeitigen Situation ist es nicht möglich, den Studierendenausweis direkt an der Universität abzuholen. Wir werden auch eine Mitteilung von euren Koordinatoren*innen erhalten und uns direkt mit eurem*r Tutor*in in Verbindung setzen, um ihn euch auszustellen.

- Alle anderen internationalen Studierenden

- Auf dem Studenausweis ist das Semesterticket aufgedruckt, es wird automatisch mit dem Semesterbeitrag bezahlt. Mit diesem kannst du alle Regionalzüge, S-Bahnen, U-Bahnen, Straßenbahnen (Trams) und Busse im gesamten Gebiet des [Rhein-Main-Verkehrsverbundes \(RMV\)](#) nutzen
- Im Anschluss an deinen Zulassungsbescheid der TU Darmstadt bekommst du einen Brief vom Büro Zulassung International mit mehr Informationen über deinen Einschreibeprozess. Hier wirst du genaueres über den online Einschreibungsprozess erfahren.
- Sobald du dich an der Universität eingeschrieben und den Semesterbeitrag bezahlt hast, kannst du deinen Studierendenausweis per Post erhalten. Diese Karte dient auch als Fahrkarte in und um Darmstadt. Bitte stell sicher, dass du deine Adresse über dein TUCaN-Konto bestätigst, um diese Karte per Post zu erhalten sobald du in Deutschland bist.
 - Weitere Informationen zu diesen Prozessen findest du in [den FAQ von Zulassung International](#)

DEUTSCHE KRANKENVERSICHERUNG

- Alle Internationale Studierende müssen bei einer deutschen gesetzlichen Krankenkasse versichert sein, um sich als Studierender an der TU Darmstadt einzuschreiben.
- Einige Beispiele für deutsche Krankenkassen sind DAK, AOK, TK, Barmer Krankenkasse sowie weitere Krankenkassen. Bitte informiere dich, welche für deine Bedürfnisse am besten geeignet ist.
- Weitere Informationen zur Krankenversicherung erhältst du auf unserer Website: [Krankenversicherung](#)

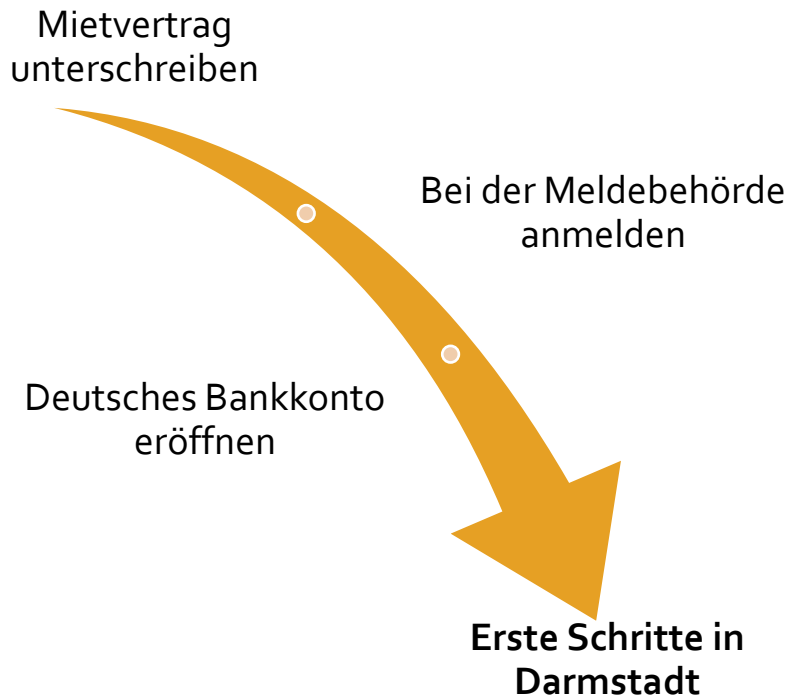
ANMELDUNG ZU LEHRVERANSTALTUNGEN

- Sobald du deinen Studiausweis bekommst, hast du Zugriff auf unser TUCaN Portal. Hier kannst du dich zu deinen Lehrveranstaltungen anmelden.
Weitere Informationen erhältst du von den [Auslandsbeauftragten am Fachbereich](#).
- Bitte zögere nicht, dich bei weiteren Fragen an das Studienbüro deines Fachbereichs und/oder an die Studierendenvertretung (AStA) an der TU Darmstadt zu wenden.

ATHENE-KARTE DRUCKEN LASSEN

- Die personalisierte und multifunktionale Chipkarte ermöglicht dir u.a.: Bezahlungsfunktion für Angebote der Mensa, Ausleihfunktion in der ULB, Drucken in den PC-Pools, Car Sharing und Zutritt zum Unisportzentrum.
- Lade ein Bild hoch oder benutze die Fotostation auf dem Campus. Weitere Informationen findest du auf der [HRZ Website](#).
- Du wirst per E-Mail informiert, wenn deine Athene-Karte zur Abholung bereitsteht. Du kannst deine Karte in der Bibliothek (ULB Stadtmitte) abholen. Bitte beachte die besonderen Voraussetzungen für den Zutritt zur ULB und mögliche Änderungen der Öffnungszeiten. Weitere spezifische Informationen erhältst du über den folgenden Link: [ULB](#)

ERSTE SCHRITTE IN DARMSTADT



MIETVERTRAG UNTERSCHREIBEN

- Denk daran, das Formular '[Wohngeberbestätigung](#)' auszufüllen. Solltest du nicht in Darmstadt wohnen, musst du das Formular für deine Stadt hier in Deutschland finden.
- Solltest du zwischenzeitlich bei einem*r Freund*in wohnen, kann er/sie das Formular für dich ausfüllen. Du kannst deine Adresse beim Anmeldeamt ändern, sobald du in deine Wohnung eingezogen bist.
- Wenn du in einem der Studentenwohnheime wohnst, bekommst du dieses Formular beim Einzug automatisch ausgefüllt.

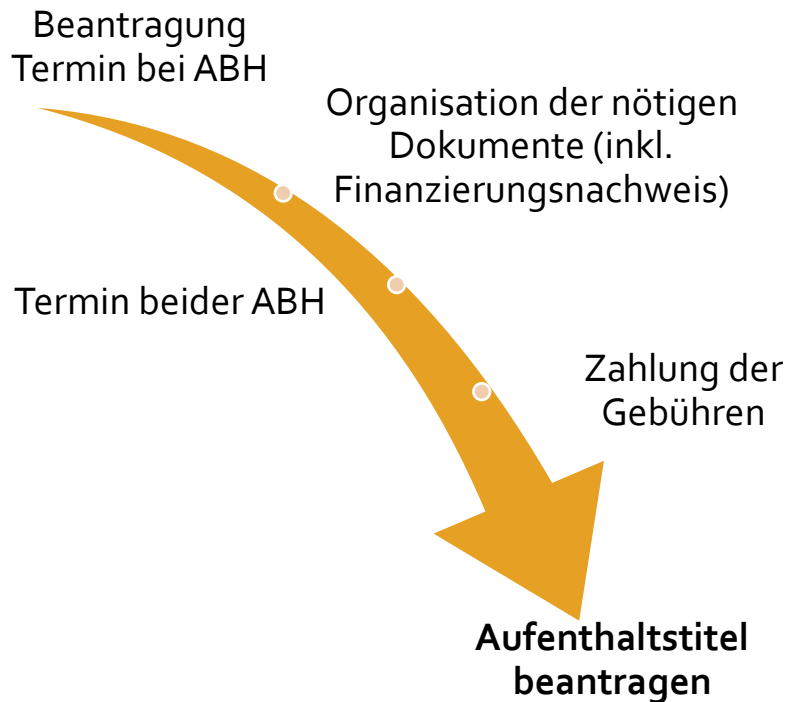
BEI DER MELDEBEHÖRDE ANMELDEN

- Nachdem du angekommen bist, musst du dich **innerhalb von zwei Wochen** an deinem Wohnort anmelden.
- Die Anmeldung erfolgt bei der Meldebehörde der Stadt, in der du wohnst. In Darmstadt ist dies das Einwohnermeldeamt in der Grafenstr. 30, 64283 Darmstadt.
- Für die kostenlose Anmeldung brauchst du deinen gültigen Reisepass oder Personalausweis sowie eine unterzeichnete „Wohnungsgeberbestätigung“ (von dem*r Vermieter*in einzuholen). Nach der Anmeldung erhältst du eine Meldebescheinigung.
 - o Bitte beachte die aktuellen Vorschriften und Gesundheitssicherheitsmaßnahmen beim Bürger- und Ordnungsamt. Aufgrund der aktuellen Situation musst du einen Termin vereinbaren, um dich in Darmstadt anzumelden und alle Maßnahmen zum Gesundheitsschutz während deines Besuchs sorgfältig beachten. Weitere Informationen zu diesem Thema erhältst du über die folgenden Links:
[Terminvereinbarung](#) & [Allgemeine Informationen](#)
- Solltest du während deines Aufenthalts innerhalb Deutschlands umziehen, musst du dich bei der Meldebehörde in deinem neuen Wohnort ummelden.
- Bitte beachte: Vielen Studierenden ist nicht bewusst, dass sie einen Beitrag für öffentliche Medien (Rundfunkbeitrag) zahlen müssen. Weitere Infos findest du auf dieser Website: [Rundfunkbeitrag](#)
Jeder Haushalt Deutschlands muss diesen Beitrag zahlen. Bitte spreche dich mit deinen Mitbewohnerinnen und Mitbewohnern über die Kosten ab.

DEUTSCHES BANKKONTO ERÖFFNEN (WENN NÖTIG)

- ISS empfehlen dir, ein deutsches Bankkonto zu eröffnen, wenn du nicht EU-Bürger*in oder EU-Aufenthaltstitelinhaber*in bist. Das deutsche Konto ist wichtig, um die Miete (z.B. beim Studierendenwerk oder der HEAG Wohnbau GmbH) und deinen monatlichen Beitrag für die (Kranken-) Versicherung zu bezahlen.
- Achte darauf, bei der Eröffnung eines neuen deutschen Bankkontos deinen Reisepass oder Personalausweis mitzubringen. Bitte informiere dich vor der Eröffnung eines neuen Bankkontos welche weiteren Dokumente du dafür benötigst (z.B. Aufenthaltstitel oder Visum, etc.)

AUFENTHALTSTITEL BEANTRAGEN



AUFENTHALTSTITEL BEANTRAGEN

- Nachdem du dich beim Einwohnermeldeamt angemeldet hast, erhältst du nach ca. zwei Wochen einen Brief per Post mit einem Termin, ein Antragsformular für die Aufenthaltsgenehmigung und eine Checkliste mit den Unterlagen, die du für deinen Antrag einreichen musst.
 - Du kannst diesen individuellen Termin allein wahrnehmen oder die ISS können dich unterstützen.
 - Die Aufenthaltserlaubnis kostet 100€ (für 1 Jahr) oder 110€ (für mehr als 1 Jahr).
- Schau dir unser [Tutorial-Video](#) zum Ausfüllen des Antragsformulars für die Aufenthaltsgenehmigung an! Dieses Tutorial ist nur für diejenigen, die in Darmstadt angemeldet sind.
- Solltest du weitere Fragen haben, empfehlen wir dir, unsere Online-Sprechstunde zu besuchen, in der wir beim Ausfüllen der Formulare unterstützen. Weitere Informationen kannst du über [unsere Homepage](#) erhalten.
- **Hinweis:** Wenn du in einer anderen Stadt gemeldet bist, informiere dich bitte selbst bei der Ausländerbehörde in deinem Wohnort über die aufenthaltsrechtlichen Voraussetzungen und Verfahren.

FINANZIERUNGSNACHWEIS

- Du musst nachweisen, dass du über ausreichende Finanzmittel zur Deckung der Lebenshaltungskosten für die Studienzeit in Deutschland verfügst (zurzeit betragen sind das 861,-€ pro Monat).
- Als Finanzierungsnachweis gelten:
 - **Sperrkonto:** Die meisten Banken verlangen zunächst ein normales deutsches Bankkonto. Anschließend kannst du dieses Konto bei der Bank in ein Sperrkonto verändern lassen (Mögliche Banken: Deutsche Bank, Sparkasse, Commerzbank und Postbank).
 - Wenn du ein Sperrkonto bei einer Online Bank eröffnen möchtest, informiere dich bitte über deren Konditionen und den Ablauf der Eröffnung (Mögliche Online Banken: Fintiba, Expatrio, Deutsche Bank, Coracle).
 - **Stipendiennachweis:** Wenn das Stipendium weniger als 861,-€ monatlich beträgt, muss der Restbetrag nachgewiesen werden (bspw. durch ein Sperrkonto oder Arbeitsvertrag mit dem restlichen Betrag). Eine Stipendienbestätigung kann nur in deutscher und/oder englischer Sprache akzeptiert werden.
 - **Arbeitsvertrag:** Bereitstellung eines lokalen Arbeitsvertrags mit einem monatlichen Mindesteinkommen von 861,-€ pro Monat.

KONTAKT

INTERNATIONAL STUDENT SERVICES

Die International Student Services (ISS) betreuen und unterstützen internationale Studierende, geflüchtete Studieninteressierte und Austauschstudierende in allen nicht-akademischen Bereichen.

- Gebäude S4/13 3. OG, Bleichstraße 2
(aktuell geschlossen)
- E-Mail: iss@zv.tu-darmstadt.de

COUNTER INTERNATIONALES

Karo 5 Lobby, S1|01 **(aktuell geschlossen)**

Post Adresse: Karolinenplatz 5, 64289 Darmstadt

OPEN ONLINE OFFICE HOURS

- Montag, Dienstag, Mittwoch & Freitag: 11:00 – 12:00 (MEZ)
- Donnerstag 15:00 – 16:00 (MEZ)

Hier findest du weitere Informationen, wie du in unseren [Online Counter Warteraum](#) kommst.

ONLINE SPRECHSTUNDE

Wenn du ein privates oder persönliches Anliegen hast, das du direkt besprechen möchtest, kannst du ein individuelles Treffen mit einem unserer Experten für internationale Studentenbetreuung vereinbaren.

Für individuelle Beratung melde dich bei [unserer Sprechstunde](#) an.

HOTLINE

Tel.: +49 6151 16 21675

- Montag, Mittwoch & Freitag: 10:00 – 13:00 (MEZ)
- Dienstag & Donnerstag: 13:00 – 16:00 (MEZ)

Informationen für Fragen zum Studium oder zur Organisation des Aufenthaltes sowie Beantwortung allgemeiner Anfragen zur Zulassung und Immatrikulation.

KONTAKT [FÜR AUSTAUSCHSTUDIERENDE]

INTERNATIONAL RELATIONS & MOBILITY

Die Koordinatorinnen und Koordinatoren des Büros für Internationale Beziehungen & Mobilität sind für die Organisation der Semestertickets sowie für die Koordination der Austauschprogramme mit den Partnerhochschulen der TU Darmstadt zuständig.

Europe: europa-incomings@zv.tu-darmstadt.de

Tanja Torres: tanja.torres@tu-darmstadt.de; Tel.: +49 6151 16-240561

Overseas: overseas-in@zv.tu-darmstadt.de

Christian Tischer christian.tischer@tu-darmstadt.de; Tel.: +49 6151 16-21676

KONTAKT [FÜR ALLE ANDEREN INTERNATIONALEN STUDIERENDE]

ZULASSUNG INTERNATIONAL

Die Abteilung Zulassung International unterstützt dich bei allen Fragen und Anliegen, die du im Zusammenhang mit deiner Bewerbung oder dem Immatrikulationsverfahren hast. Bitte kontaktiere sie per E-Mail für weitere Anfragen: international.admission@zv.tu-darmstadt.de

Weitere Informationen findest du auf deren Website: [Zulassung International](#)