










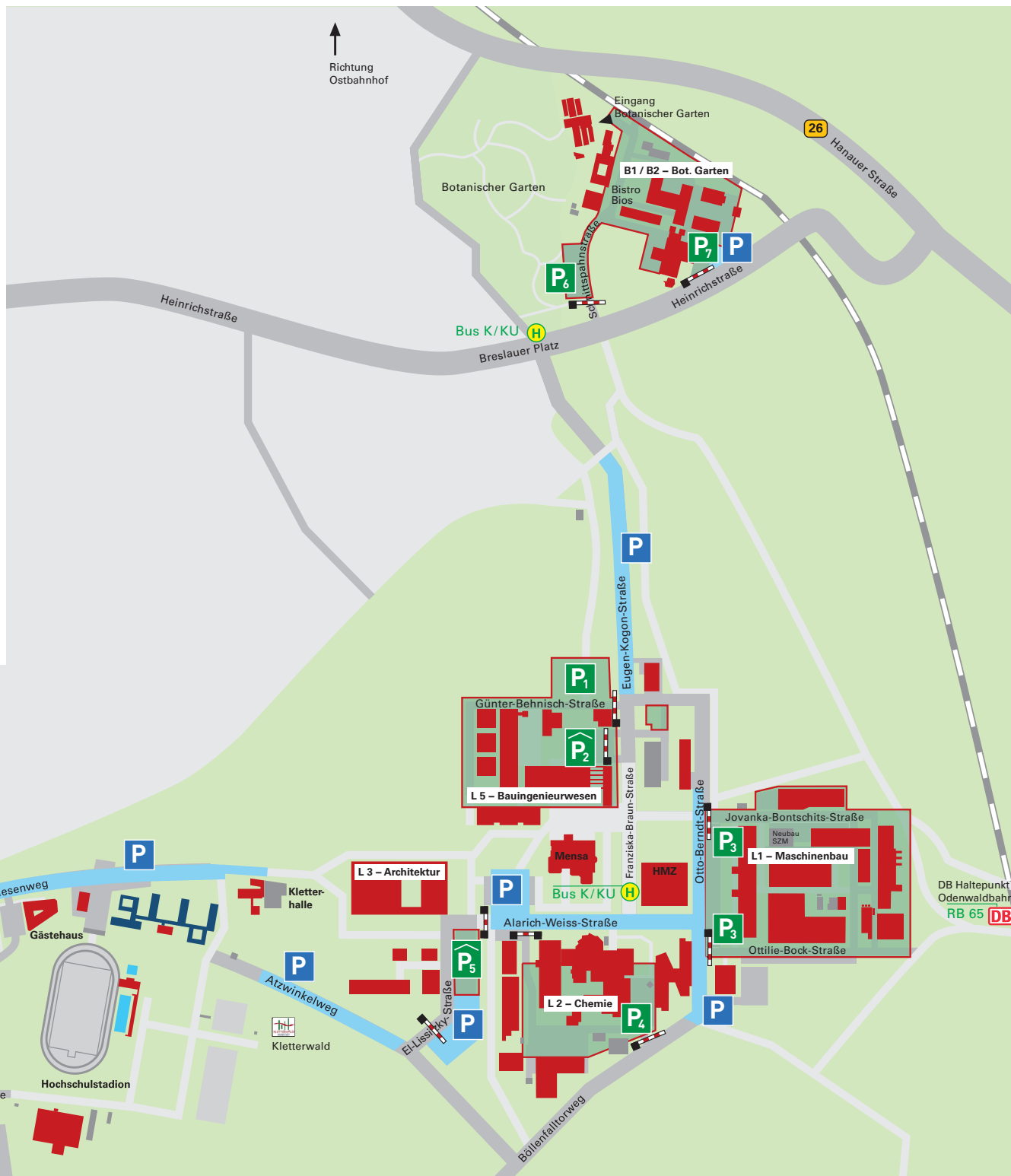


Legende

-  Öffentl. Parkhäuser / Tiefgaragen
-  Öffentl. Parkplätze
-  Beschränkte Parkhäuser / Tiefgaragen
-  Beschränkte Parkplätze
-  abgeschranckte Parkfläche, nur mit MobilitätsKarte
-  kostenpflichtiges Parken entlang der Straße
-  Schranke
-  Schranke / Poller (Zufahrt nur eingeschränkt möglich)
-  Gebäude
-  Haltestelle

-  P₁ Bauingenieurwesen
-  P₂ Parkhaus Lichtwiese
-  P₃ Maschinenbau
-  P₄ Chemie
-  P₅ Architektur
-  P₆ Botanischer Garten West
-  P₇ Botanischer Garten Ost




TECHNISCHE
UNIVERSITÄT
DARMSTADT

Parken an der TU Darmstadt Lichtwiese / Botanischer Garten


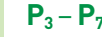
Informationen für Gäste, Anlieferer,
Studierende und Beschäftigte

Stand: 30. September 2018



Gäste

-  Parken mit Parkschein, kostenpflichtig: 0,50 €/30 Min., max. 2,50 €/Tag, Mo-Fr 08:00 – 18:00 Uhr


Anlieferungen

-  P₁ Anmeldung über die Fachbereiche/ dortigen Ansprechpartner TU, Fernöffnung der Schranken für angemeldete Firmen und Fahrzeuge
-  P₃ – P₇

Studierende

-  Parken mit Parkschein, Kostenpflichtig, Mo-Fr 08:00-18:00 Uhr
ASTA Monatsticket in allen hell blau gekennzeichneten Parkbereichen mit Parkschein
-  P₂ Parken mit Jahres-Parkausweis für Studierende

Beschäftigte mit MobilitätsKarte/ Parkberechtigung

-  P₁ – P₇